



Solicitud de Formularios

Ingreso


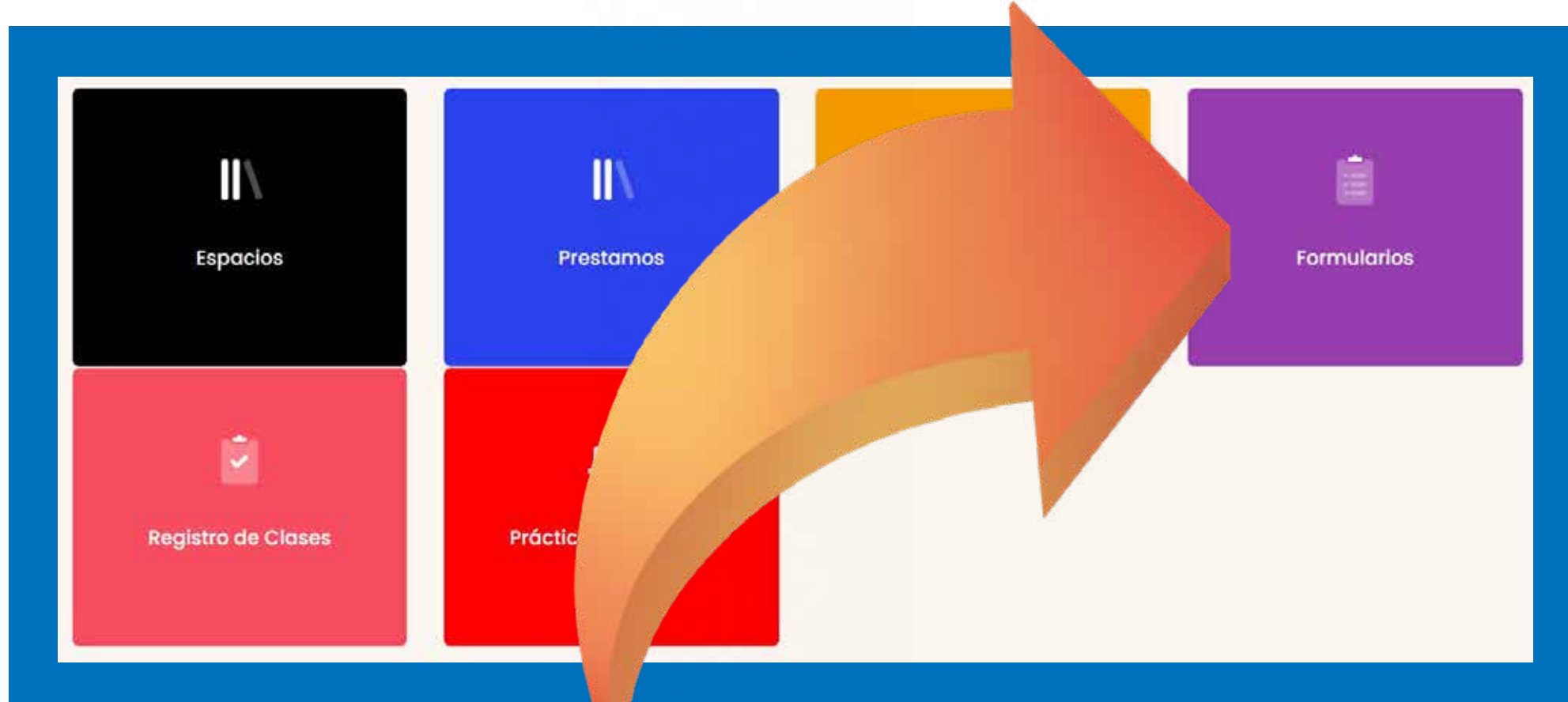


Ingresamos mediante el usuario y la contraseña institucional.



Seleccionamos el Servicio

Seleccionamos el servicio deseado, en este caso, Formularios. Dependiendo del rol que tengamos, algunos servicios pueden o no estar disponibles.





Solicitar Formulario

Luego de seleccionar la opción Formularios, damos click en Solicitar, Ubicamos el formulario deseado y damos click en Solicitar.

Formulario	Fecha de finalización	
prueba adjunto	2021-07-21	Solicitar
prueba nacional	Indefinido	Solicitar
prueba pdf 23	Indefinido	Solicitar



Finalizar Solicitud

Antes de finalizar la solicitud, podemos descargar el archivo adjunto en el formulario, allí mismo, es posible cargar el archivo ya con sus campos completados. Luego de esto, es necesario dar click en Solicitar para terminar la solicitud.

Solicitud - prueba adjunto Volver

Responda los campos que aparecen a continuación. Se revisará su solicitud y será notificado al correo cuando esta sea respondida.

Archivo a cargar (De ser necesario, puede cargar un archivo ZIP o RAR con multiples archivos en su interior): No file chosen

A continuación puede descargar el archivo adjunto: [Descargar archivo adjunto](#)

