



Solicitud de Préstamos

Ingreso

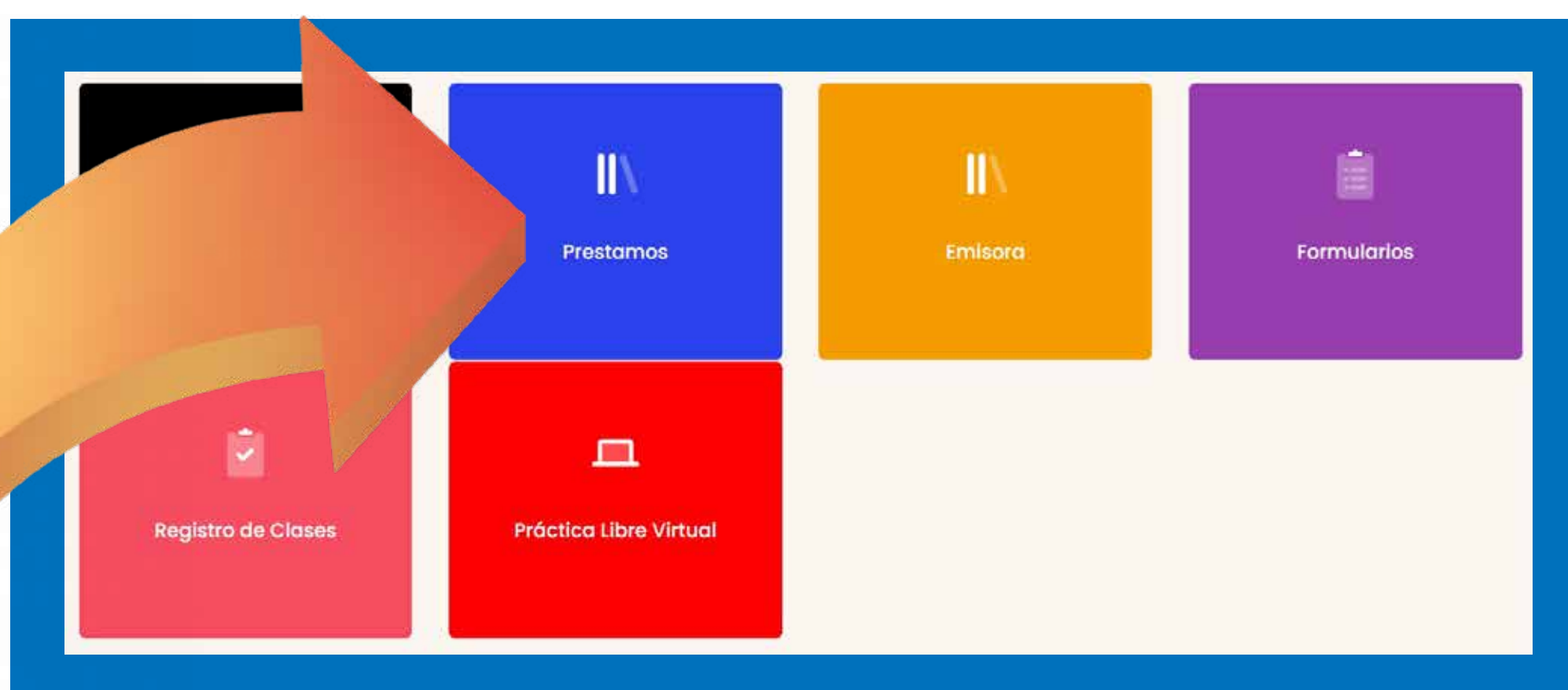


Ingresamos mediante el usuario y la contraseña institucional.



Seleccionamos el Servicio

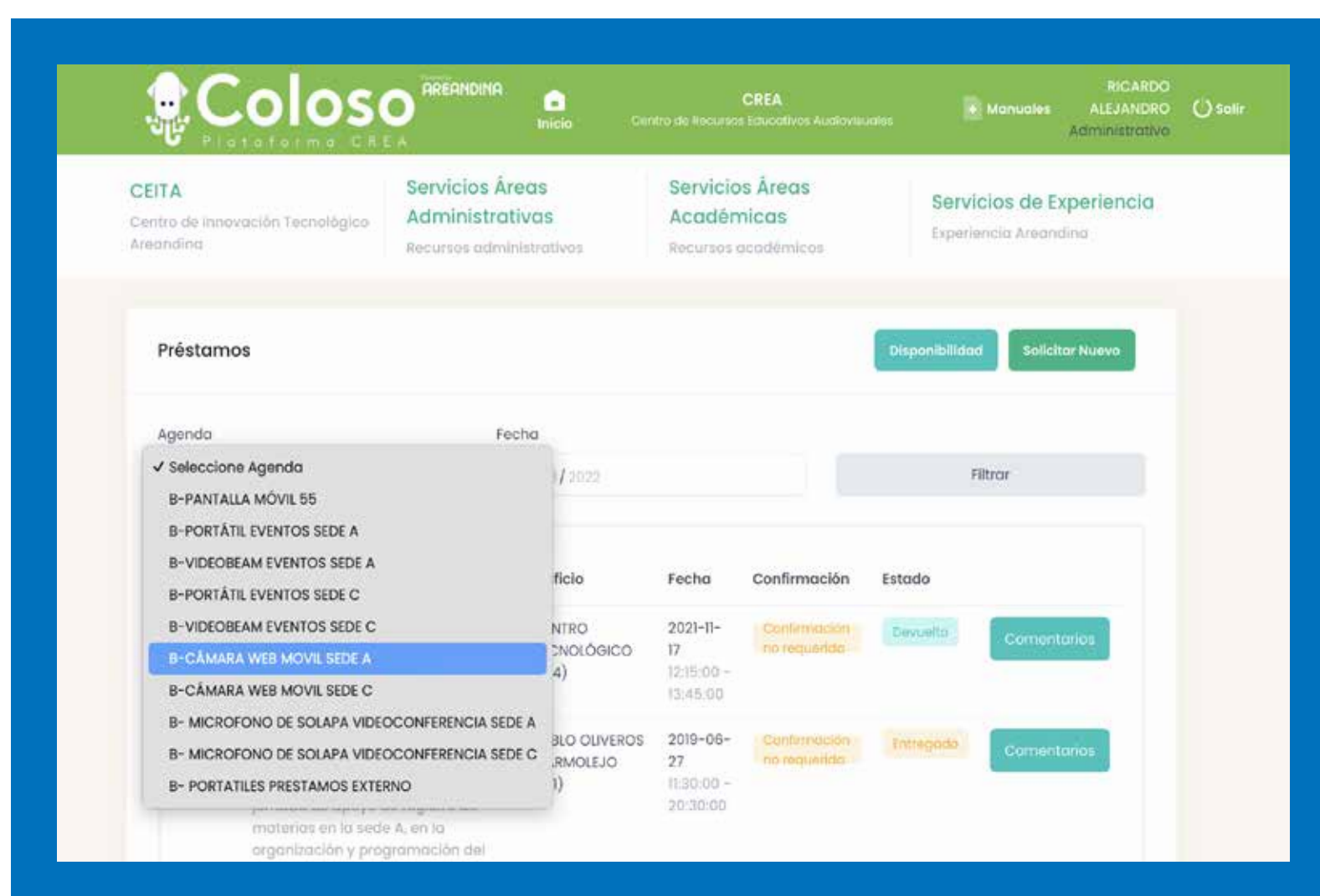
Ingresamos al Centro de Innovación Tecnológico CEITA, luego al CREA, Seleccionamos el servicio deseado, en este caso, Préstamos. Dependiendo del rol que tengamos, algunos servicios pueden o no estar disponibles.





Solicitar Préstamo

Luego de seleccionar la opción Préstamos, damos click en Solicitar Nuevo, completamos los datos del recurso, sede a utilizar, fecha de solicitud, hora de inicio y hora de finalización.




La Reservación se debe realizar con tres días de anticipación, de lo contrario la plataforma no permite continuar con el proceso.



Formulario

Antes de reservar debemos tener en cuenta la información sobre la reserva y completar el formulario.





Uso Externo

Si el equipo permite el uso externo, se desplegará la opción que permite al usuario escoger si va a utilizar el dispositivo fuera de las instalaciones o no. Debemos escoger la opción correspondiente a nuestro caso.

¿Es para uso externo?
Atención: Si selecciona esta opción es necesario que la solicitud se haga con una antelación de mínimo 3 días hábiles laborales.

Sí No

Reservar



Llenamos el campo Comentarios y hacemos click en Reservar para finalizar nuestra solicitud.

Comentarios

Por favor tener en cuenta que algunos dispositivos, permiten realizar una solicitud multiple, por si se requiere el mismo equipo por varios dias y en diferentes horarios.

Préstamos

Agenda: B- MICROFONO DE SOLAPA VIDEOCONFEF

Fecha: 24/03/2022

#	Item	Edificio	Fecha	Confirmación	Estado
---	------	----------	-------	--------------	--------

